

МУНИЦИПАЛЬНОЕ БЮДЖЕТНОЕ ДОШКОЛЬНОЕ ОБРАЗОВАТЕЛЬНОЕ УЧРЕЖДЕНИЕ
«ДЕТСКИЙ САД №221»

Образовательная область: художественно – эстетическое развитие

Раздел: аппликация

Тема: «Кораблик»




Это что за чудеса
Дует ветер в паруса?
Ни паром, ни дирижабль-
По волнам плывет **кораблик.**

Составила:

Дмитриева Наталья Анатольевна
Воспитатель

Средняя группа №4



Материалы и оборудования:


образец готовой работы «Кораблик»; половинка листа бумаги голубого цвета для основы; прямоугольник из цветной бумаги (10 см * 4 см) для лодочки; полоска из цветной бумаги (6 см) для мачты; два квадрата из желтой бумаги (4 см * 4 см и 3 см * 3 см); белая бумага для паруса и волн; кисточка для клея; клеенка; клей ПВА; салфетка; простой карандаш; ножницы.



образец



Сделаем корпус кораблика из прямоугольника коричневого цвета
(вы можете выбрать любой другой цвет)



1

Складываем прямоугольник пополам



2

Срезаем открытый край наискосок



3

Получилась трапеция – корпус кораблика





4

На основе (голубого или синего цвета) раскладываем детали:
кораблик и мачту



5. Приклеим детали



6. Нарисуем парус с помощью простого карандаша.



7. Парус мы выполним в технике обрывной аппликации (полоску белого цвета будем обрывать маленькими кусочками)




8. Наносим клей на нарисованный парус





9. Раскладываем кусочки белой бумаги в виде мозаики и прижимаем салфеткой



Для того, чтобы показать, какая погода на море, сделаем солнышко



10. У большого квадрата (желтого цвета), плавно срежем уголки, получится круг – это солнышко



11. Маленький квадратик (желтого цвета) разрежем на полоски – это будут лучики


12. Приклеиваем детали солнышка





Чтобы корабль у нас поплыл по волнам, волны нужно сделать.

13. Берем полоску белой бумаги, и аккуратно обрываем, чтобы получилась волна.



14. Приклеиваем волны.



У каждого из вас получился красивый, необычный кораблик с белым парусом. Вы очень старались, и теперь этот кораблик может свободно плыть в дальний путь!



СПАСИБО ЗА ВНИМАНИЕ!

